

# Universidad Nacional de Cuyo

## Derecho Público Provincial y Municipal Sistema Político y Constitucional de Mendoza

### *Unidad 5*

- *Poder Legislativo en el Derecho Público Provincial*
- *Poder Legislativo de Mendoza*

## **Unidad 5 - Contenidos temáticos**

EL PODER LEGISLATIVO EN LAS PROVINCIAS Y EN MENDOZA.

Sistemas unicamerales y bicamerales. Ventajas e inconvenientes.

El caso de Mendoza. Bases de composición de las Cámaras.

Elección, duración, renovación. Formación y sanción de las leyes.

Inmunidades parlamentarias.

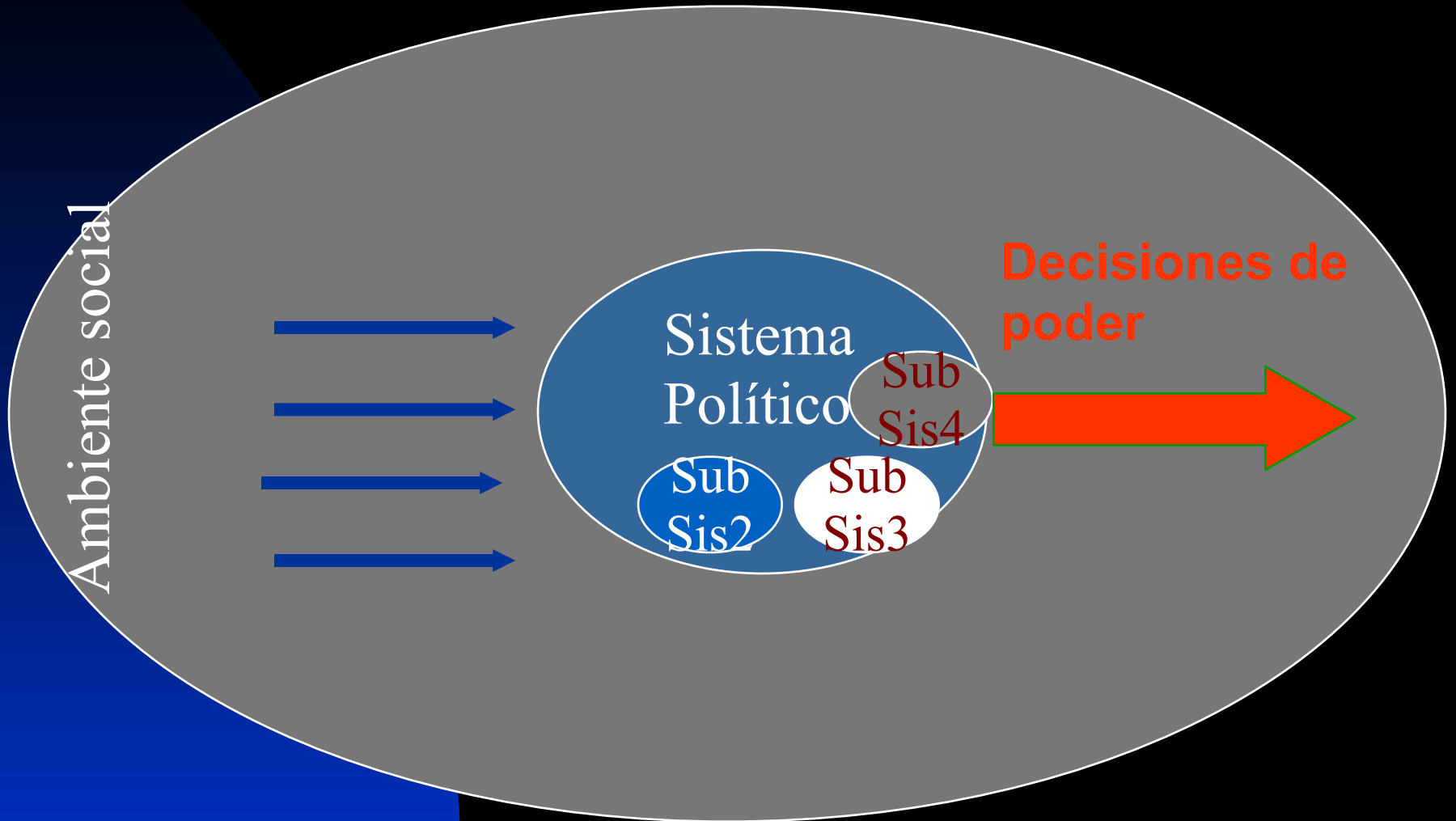
Derecho parlamentario de Mendoza. Principales aspectos .

Atribuciones y facultades de la Legislatura.

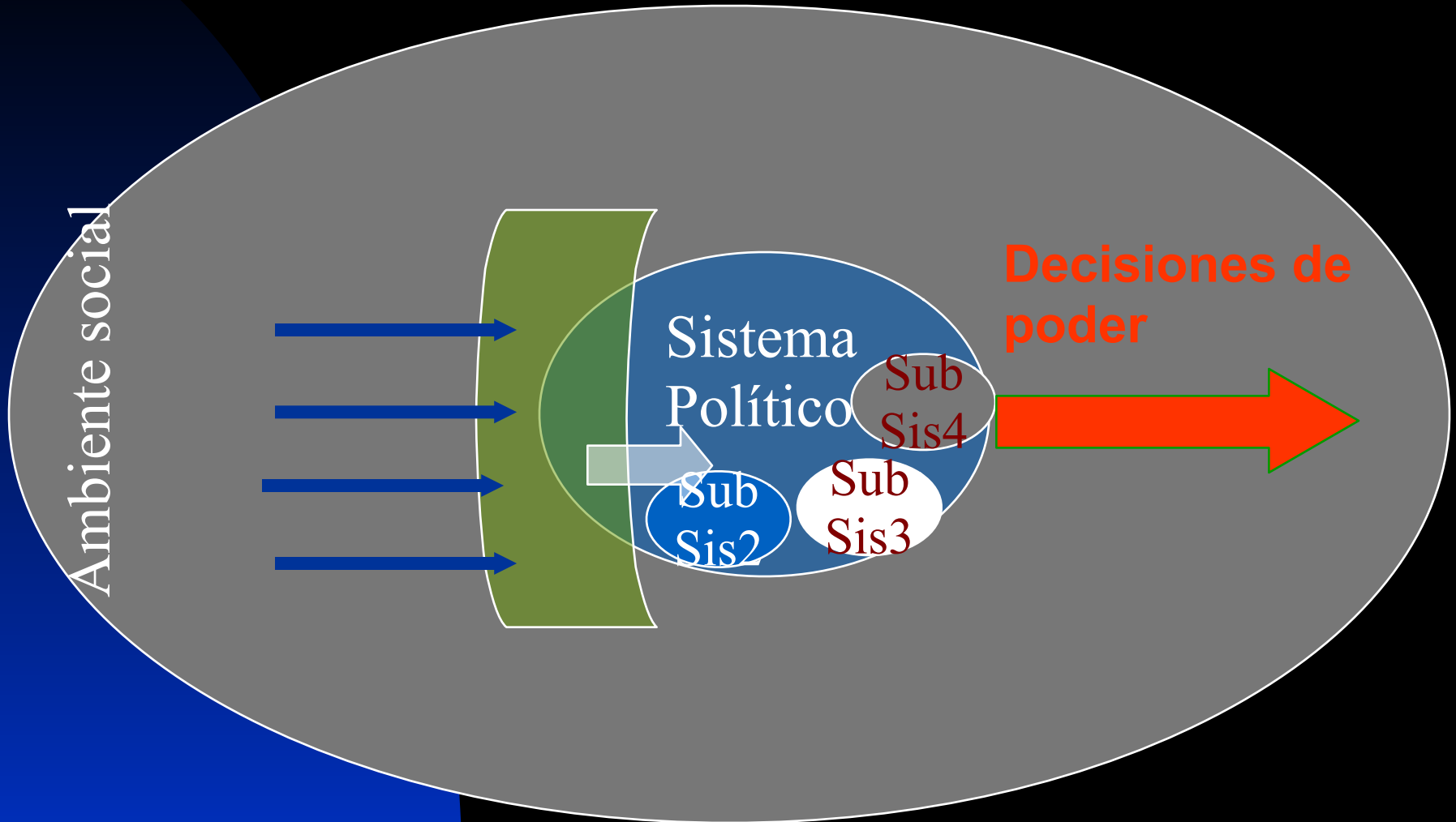
## **Unidad 5 - Bibliografía**

- Montbrun, Alberto; Bases de representación legislativa y sistemas electorales en el derecho público provincial; en Pérez Guilhou, Dardo y otros; Derecho Público Provincial y Municipal; Tomo III, 2° Edición Actualizada; Instituto Argentino de Estudios Constitucionales y Políticos, LA LEY, Buenos Aires, 2007.
- Montbrun, Alberto; Procesos de formación y sanción de las leyes en el derecho público provincial, en Pérez Guilhou, Dardo y otros; Derecho Público Provincial y Municipal; Tomo III, 2° Edición Actualizada; Instituto Argentino de Estudios Constitucionales y Políticos, LA LEY, Buenos Aires, 2007.
- Montbrun, Alberto; La reforma del Poder Legislativo de Mendoza; en GIUFFRÉ, IGNACIO Y ANDREA LARA (Coordinadores); Estudios sobre la reforma constitucional de Mendoza. Una revisión necesaria; EDIUNC, Mendoza, 2018; Capítulo 10.II.
- Bruni, Sergio; Una mirada a las inmunidades funcionales; en [www.sergiobruni.com.ar](http://www.sergiobruni.com.ar)

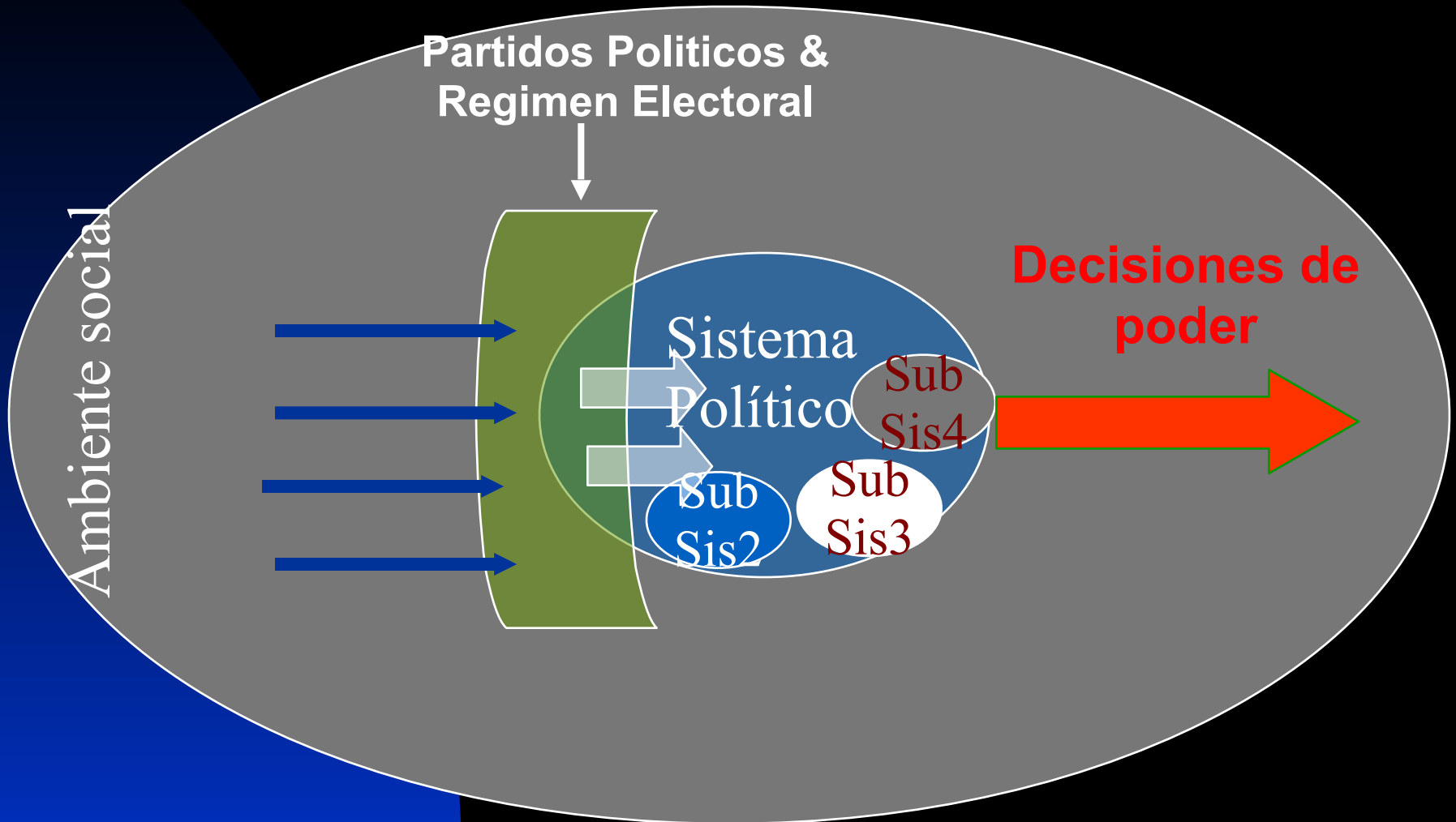
# Sistema político



# Los partidos políticos y el régimen electoral “filtran” los RR HH del sistema político



# Los partidos políticos y el régimen electoral “filtran” los RR HH del sistema político



# El costo de la Política

	<b>Presupuesto legislativo en millones de dolares</b>	<b>Legisladores</b>	<b>La economía de Carolina es</b>	<b>Población estimada</b>
<b>Carolina del Norte</b>	<b>35,7</b>	<b>140</b>		<b>7.651.000</b>
<b>Chaco</b>	<b>38,4</b>	<b>32</b>	<b>60 veces la del Chaco</b>	<b>952.000</b>
<b>Formosa</b>	<b>57,0</b>	<b>30</b>	<b>91 veces la de Formosa</b>	<b>504.000</b>
<b>Río Negro</b>	<b>21,9</b>	<b>43</b>	<b>38 veces la de Río Negro</b>	<b>618.000</b>



	<b>Presupuesto legislativo en millones de dolares</b>	<b>Legisladores</b>	<b>La economía de Oberostreich</b>	<b>Población estimada</b>
<b>Ober osterreich (Austria)</b>	<b>6,5</b>	<b>56</b>		<b>1.377.000</b>
<b>Chaco</b>	<b>38,4</b>	<b>32</b>	<b>9 veces la del Chaco</b>	<b>952.000</b>
<b>Formosa</b>	<b>57,0</b>	<b>30</b>	<b>14 veces la de Formosa</b>	<b>504.000</b>
<b>Catamarca</b>	<b>16,1</b>	<b>57</b>	<b>16 veces la de Catamarca</b>	<b>318.000</b>

	<b>Presupuesto legislativo en millones de dolares</b>	<b>Legisladores</b>	<b>La economía de Cataluña</b>	<b>Población estimada</b>
<b>Cataluña</b>	<b>23,1</b>	<b>134</b>		<b>6.134.000</b>
<b>Chaco</b>	<b>38,4</b>	<b>32</b>	<b>34 veces la de Chaco</b>	<b>952.000</b>
<b>Río Negro</b>	<b>21,9</b>	<b>43</b>	<b>21 veces la de Río Negro</b>	<b>618.000</b>
<b>Misiones</b>	<b>26,7</b>	<b>40</b>	<b>23 veces la de Misiones</b>	<b>995.000</b>

	<b>Presupuesto legislativo en millones de dolares</b>	<b>Legisladores</b>	<b>La economía de Baviera</b>	<b>Población estimada</b>
<b>Baviera</b>	<b>54,3</b>	<b>204</b>		<b>12.155.000</b>
<b>Formosa</b>	<b>57</b>	<b>30</b>	<b>156 veces la de Formosa</b>	<b>504.000</b>
<b>Chaco</b>	<b>38,4</b>	<b>32</b>	<b>103 veces la de Chaco</b>	<b>952.000</b>
<b>Catamarca</b>	<b>16,1</b>	<b>57</b>	<b>180 veces la de Catamarca</b>	<b>318.000</b>

	<b>Presupuesto legislativo en millones de dolares</b>	<b>Legisladores</b>	<b>La economía de Kansas</b>	<b>Población estimada</b>
<b>Kansas</b>	<b>12,1</b>	<b>165</b>		<b>2.654.000</b>
<b>Chaco</b>	<b>38,4</b>	<b>32</b>	<b>28 veces la del Chaco</b>	<b>952.000</b>
<b>Corrientes</b>	<b>32,9</b>	<b>26</b>	<b>15 veces la de Corrientes</b>	<b>922.000</b>

**Jackisch, Carlota; *Gobernabilidad y Representatividad*; Fundación Adenauer, 1999**

## INGRESO NETO POR PROVINCIA

La Pampa	\$ 146.000
Chubut	\$ 130.000
Formosa	\$ 130.000
Santa Fe	\$ 120.000
Misiones	\$ 110.000
Corrientes	\$ 107.000
Catamarca	\$ 105.000
CABA	\$ 103.000
Buenos Aires	\$ 101.000
Córdoba	\$ 100.000
Neuquén	\$ 93.140
Entre Ríos	\$ 91.000
Mendoza	\$ 90.000
T. del Fuego	\$ 90.000
Río Negro	\$ 87.000
San Juan	\$ 83.000
Salta	\$ 77.000
San Luis	\$ 76.000
Jujuy	\$ 75.000
Santa Cruz	\$ 68.000
Chaco	\$ 61.000
La Rioja	\$ 58.000
Tucumán	\$ 55.000
Sgo. del Estero	\$ 41.924

## FONDOS EXTRAS

\$ 48.000 por mes para ayudar a personas o instituciones
Entre \$9.000 y \$300.000 para gastos de asesores
\$ 250.000 por mes acumulables para ayuda social, viáticos y asesores
Becas por \$30.000 a partir de mayo
Servicio telefónico
\$ 1,2 millones en subsidios y becas
Un pasaje aéreo nacional no canjeable
Algunos reciben vehículos oficiales
\$ 500.000 al año para donaciones, viáticos, combustible
\$100.000 por mes para asesores
\$100.000 por mes para asesores, insumos, combustible. No pagan ganancias
Viáticos y servicio telefónico, que se rinde. Este año no les pagan desarraigo
\$ 60.000 en contratos de obra
\$ 10.000 en ayuda social que deben rendir. Un oficialista recibe hasta \$ 100.000
En 2016 derogaron los gastos sociales que se usaban como sobresueldos

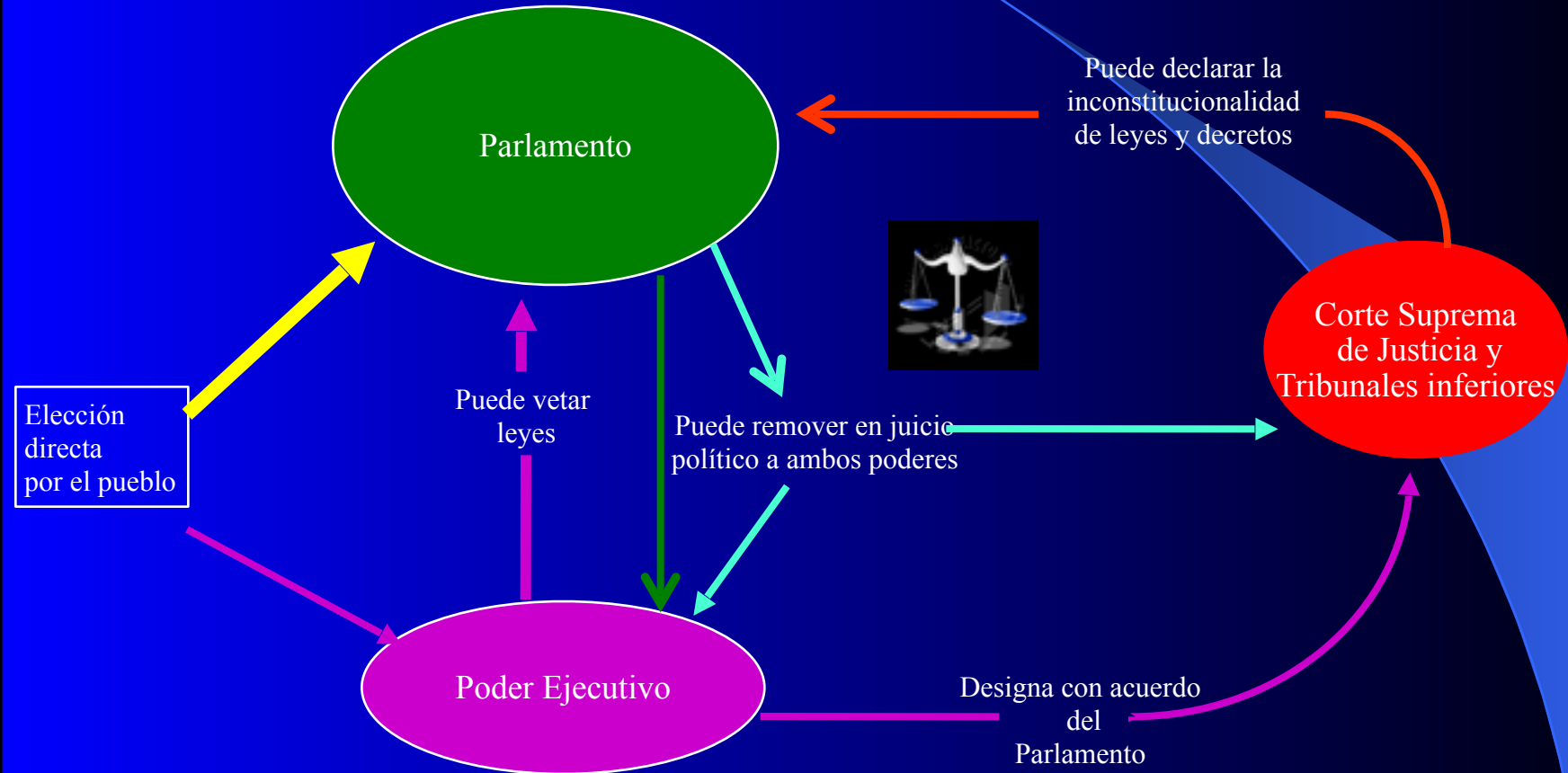
Gasto Anual por Legislador Presupuesto 2018

Provincias	Cantidad de Legisladores	Presupuesto Poder Legislativo (\$)	Presupuesto Anual por Legislador (\$)
Tucumán	49	2.659.100.000	54.267.347
Ciudad de Buenos Aires	60	3.251.368.159	54.189.469
Buenos Aires	138	6.828.468.800	49.481.658
Tierra del Fuego	15	668.347.497	44.556.500
Chaco	32	1.389.256.000	43.414.250
Santa Fe	69	2.711.715.000	39.300.217
Formosa	30	991.883.000	33.062.767
Entre Ríos	51	1.307.132.000	25.630.039
Neuquén	35	873.114.045	24.946.116
Chubut*	27	661.740.127	24.508.894
Santa Cruz	24	462.653.674	19.277.236
Corrientes	45	852.002.111	18.933.380
Río Negro	46	804.681.754	17.493.082
Misiones	40	688.572.000	17.214.300
Catamarca	57	970.079.699	17.018.942
La Pampa	30	419.382.306	13.979.410
San Juan	36	480.651.000	13.351.417
Córdoba	70	834.002.000	11.914.314
Mendoza	86	998.070.898	11.605.476
Jujuy	48	546.586.147	11.387.211
Salta	83	862.870.140	10.396.026
San Luis	52	219.150.426	4.214.431
Santiago del Estero	40	130.583.171	3.264.579
La Rioja	36	114.850.619	3.190.295
<b>TOTAL</b>	<b>1.199</b>	<b>29.726.260.573</b>	<b>24.792.544</b>

La Nación, 22 de agosto de de 2018

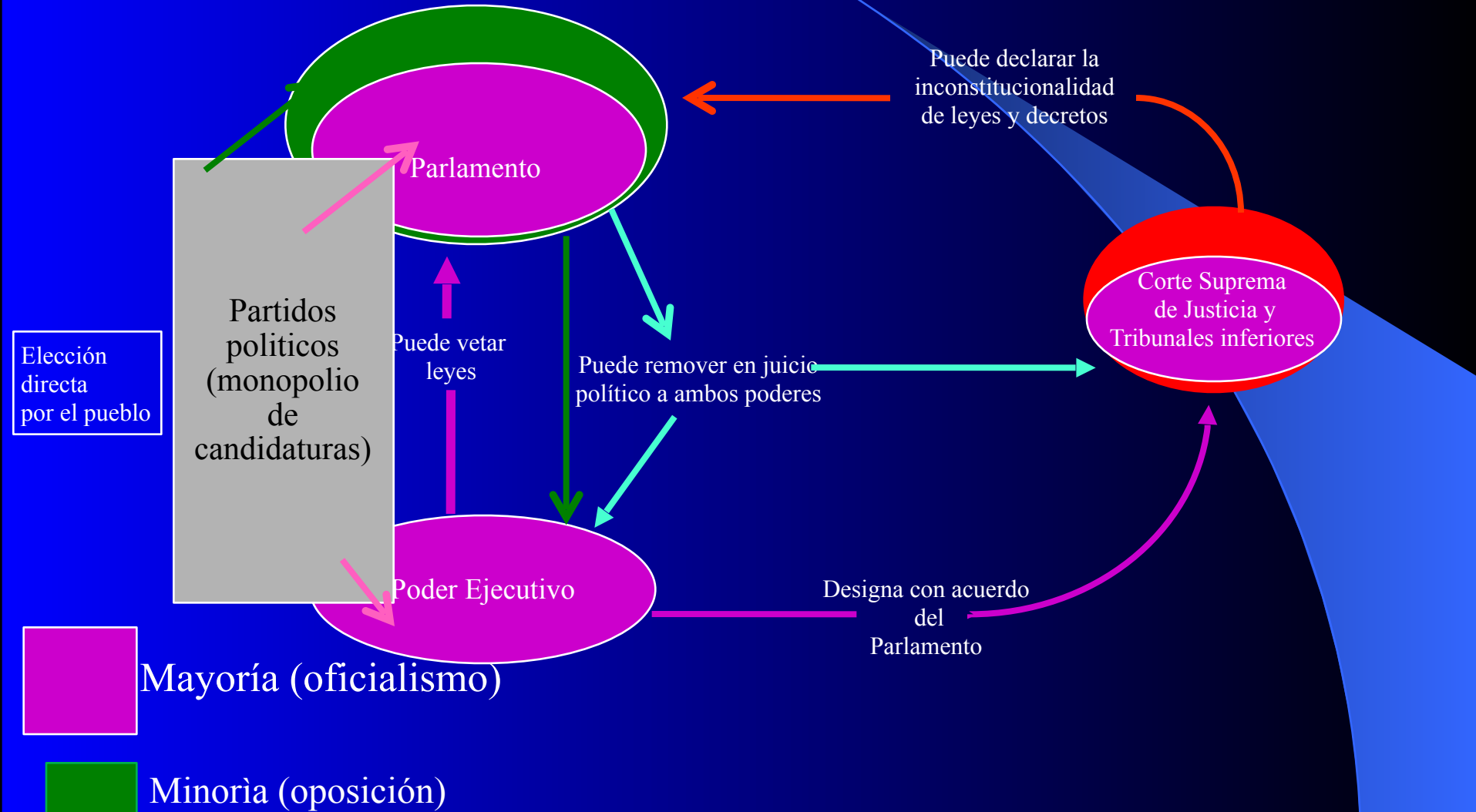
**El sistema de partidos y un  
callejón sin salida del modelo  
partidocrático**

# Sistema republicano clásico: equilibrio y control de poderes





# Modelo delegativo partidocrático: dependencia del Legislativo y el Judicial



# Modelo delegativo partidocrático: dependencia del Legislativo y el Judicial

La función de representación se debilita. El  
“interés del partido” es la regla

La función de control  
se debilita. La  
“emergencia” es  
la regla

Las funciones de equilibrio y  
control se debilitan. La  
“lealtad” es la regla

Acción  
directa!

Parlamento

Poder Ejecutivo

Corte Suprema  
de Justicia y  
Tribunales inferiores

CONTROL

QEPD

Medios de  
Comunicación

Mayoría (oficial)

Minoría (oposición)



“Este es el proyecto de la Presidenta. Somos el bloque del Gobierno, no somos librepensadores.”

*Agustín Rossi*

*(esclavopensador)*

*Pagina/12, 25/10/12*

“Marcos Niven le debe lealtad a Cambia Mendoza, si se hubiese presentado por el partido demócrata no hubiese ocupado la banca que tiene”.

*Alfredo Cornejo*

*Canal 9 - 7/12/2017*

***El Poder Legislativo en el Nuevo  
Derecho Público Provincial***

# Temas controversiales: ¿Hay algo nuevo por allí?

- “Función” legislativa y no “poder” legislativo
- Juicio de la elección (Recordar doctrina Bussi)
- Incompatibilidades, inhabilidades y prohibiciones
- Extensión de las sesiones ordinarias
- Nuevos procesos de formación y sanción de leyes

# Temas controversiales: ¿Hay algo nuevo por allí?

- Inmунidades parlamentarias
- Unicameralismo o bicameralismo
- Monopolio de las candidaturas
- Pertenencia de las bancas al partido

# **La conformación del Poder Legislativo en el Nuevo Derecho Público Provincial**

## Variable

## Opciones

**Selección de los candidatos**

No monopolio partidario  
Monopolio partidario

**Forma de candidaturas y votos**

Individuales  
Listas cerradas  
Listas abiertas

**Magnitud de las circunscripciones**

Uninominal  
Plurinominal

**Fórmula electoral**

Mayoritaria  
Proporcional



# Poder Legislativo: Sistemas bicamerales

- *El sentido histórico del sistema bicameral:*
- **La representación del pueblo y del territorio**
- **Control para evitar la dictadura parlamentaria**
- **Más amplia discusión de las leyes**

¿Se justifica en la actualidad?

# **Poder Legislativo en el NDPP**

## **Sistemas bicamerales**

***Buenos Aires***

***Mendoza***

***Santa Fé***

***Catamarca***

***San Luis***

***Entre Ríos***

***Salta***

# Secciones electorales y la misma base en ambas Cámaras

<b>Legislatura de la Provincia de Buenos Aires</b>	<b>Diputados</b>	<b>92</b>	<b>En base a la población de cada sección electoral</b>
	<b>Senadores</b>	<b>46</b>	<b>En base a la población de cada sección electoral</b>
<b>Legislatura de la Provincia de Mendoza</b>	<b>Diputados</b>	<b>48</b>	<b>En base a la población de cada sección electoral</b>
	<b>Senadores</b>	<b>38</b>	<b>En base a la población de cada sección electoral</b>

# Poder Legislativo en Provincia de Buenos Aires

<b>Sección</b>	<b>Partidos (Departamentos)</b>	<b>Diputados</b>	<b>Senadores</b>
<b>Capital</b>	<b>1</b>	<b>6</b>	<b>3</b>
<b>Primera</b>	<b>24</b>	<b>15</b>	<b>8</b>
<b>Segunda</b>	<b>18</b>	<b>11</b>	<b>5</b>
<b>Tercera</b>	<b>20</b>	<b>18</b>	<b>9</b>
<b>Cuarta</b>	<b>20</b>	<b>14</b>	<b>7</b>
<b>Quinta</b>	<b>26</b>	<b>11</b>	<b>5</b>
<b>Sexta</b>	<b>22</b>	<b>11</b>	<b>6</b>
<b>Séptima</b>	<b>10</b>	<b>6</b>	<b>3</b>
<b>TOTAL</b>	<b>141</b>	<b>92</b>	<b>46</b>

# Poder Legislativo en Sistemas Bicamerales

<b>Legislatura de la Provincia de Entre Ríos</b>	<b>Diputados</b>	<b>28</b>	<b>Por el pueblo de la provincia como distrito único</b>
	<b>Senadores</b>	<b>17</b>	<b>Uno por departamento</b>
<b>Legislatura de la Provincia de Catamarca</b>	<b>Diputados</b>	<b>41</b>	<b>Por el pueblo de la provincia, en forma proporcional</b>
	<b>Senadores</b>	<b>16</b>	<b>Uno por departamento</b>

# Poder Legislativo en Sistemas Bicamerales

Legislatura de  
la Provincia  
de Salta

Diputados 60

Senadores 23

Por el pueblo de los  
departamentos, proporcional

Uno por departamento

## DEPARTAMENTO

Anta	3	La Viña	1
------	---	---------	---

Cachi	1	Los Andes	1
-------	---	-----------	---

Cafayate	1	Metán	3
----------	---	-------	---

Capital	19	Molinos	1
---------	----	---------	---

Cerrillos	2	Orán	6
-----------	---	------	---

Chicoana	1	Rosario de Frontera	2
----------	---	------------------------	---

General Güemes	2	Rosario De Lerma	2
----------------	---	------------------	---

Guachitas	1	Rivadavia	2
-----------	---	-----------	---

Iruya	1	San Carlos	1
-------	---	------------	---

La Caldera	1	San Martín	6
------------	---	------------	---

La Candelaria	1	San Victoria	1
---------------	---	--------------	---

La Poma	1	<b>TOTAL</b>	<b>60</b>
---------	---	--------------	-----------

Diputados por  
departamento

# Poder Legislativo en Sistemas Bicamerales

Legislatura  
de la  
Provincia  
de San  
Luis

Diputados

43

Por el pueblo de los departamentos  
sobre la base de la población

Senadores

9

Uno por departamento

## San Luis Diputados por Departamento

Los diputados  
se eligen por  
departamento

Departamento	Diputados
Capital	10
Pedernera	10
Ayacucho	4
Chacabuco	4
Belgrano	2
Junin	2
Pringles	2
Gobernador Dupuy	2
San Martín	2

# Poder Legislativo en Santa Fe

<b>Diputados</b>	<b>50</b>	<b>Por el pueblo de la provincia como distrito único. Bloque de gobernabilidad. El partido que gana lleva 28 bancas</b>
<b>Senadores</b>	<b>19</b>	<b>Uno por departamento</b>



# Oficialismo y oposición en Legislaturas Bicamerales (En 2005)

Provincia	Senadores		Diputados	
	Oficialismo	Oposición	Oficialismo	Oposición
Buenos Aires	35	11	55	37
Catamarca	12	4	22	19
Entre Ríos	14	3	15	13
San Luis	9	0	32	11
Santa Fé	15	4	24	26
Salta	16	7	40	20
Mendoza	13	25	15	33

# Poder Legislativo en Sistemas Unicamerales

**Legislatura de la  
Provincia de San  
Juan**

**18 Uno por departamento**

**25 Lista única provincial, proporcional**

**Legislatura de la  
Provincia de Santa  
Cruz**

**14 Uno por departamento**

**10 Lista única provincial, proporcional**

# Legislatura de Río Negro 19 Por la provincia como distrito único

## Representación regional – 24 legisladores

Circuito	Región	Municipios	Diputados
Uno	<b>ALTO VALLE ESTE</b>	Chinchinales, Villa Regina, Gral. Enrique Godoy, Ing. Huergo, Mainqué y Valle Azul.	<b>3</b>
Dos	<b>ALTO VALLE OESTE</b>	Cipolletti, Fernández Oro, Cinco Saltos, Clte. Cordero, Campo Grande y Catriel.	<b>3</b>
Tres	<b>ALTO VALLE CENTRO</b>	Cervantes, Gral. Roca, Allen, El Cuy, Lonco Vaca, Mengué y Cerro Policía.	<b>3</b>
Cuatro	<b>VALLE MEDIO</b>	Pichi Mahuida y Avellaneda (Departamentos)	<b>3</b>
Cinco	<b>VALLE INFERIOR</b>	Adolfo Alsina y Conesa (Departamentos)	<b>3</b>
Seis	<b>ATLANTICO</b>	San Antonio y Valcheta (Departamentos.) y Comisión de Fomento de Cona Niyeu	<b>3</b>
Siete	<b>LINEA SUR</b>	9 de Julio y 25 de Mayo (Departamentos) exceptuando la Comisión de Fomento de Cona Niyeu	<b>3</b>
Ocho	<b>ANDINO</b>	Ñorquinco, Pilcaniyeu y Bariloche (Departamentos)	<b>3</b>

# **Poder Legislativo**

## **El caso de la Provincia de Mendoza**

# H. Legislatura: Base actual

**Primera  
Sección  
4 deptos**

575.868

**Tercera  
Sección  
5 deptos.**

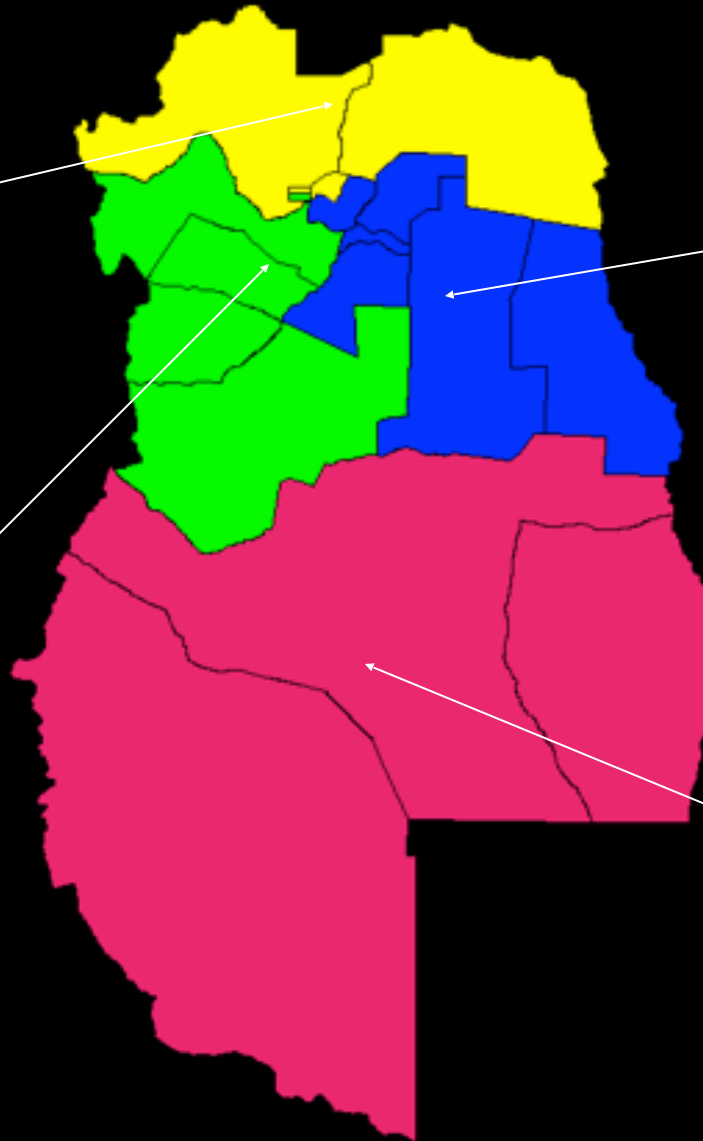
386.197

**Segunda  
Sección  
6 deptos.**

374.293

**Cuarta  
Sección  
3 deptos.**

240.227



## H. Legislatura: Diseño constitucional actual

Seccion	Departamentos	Poblacion	Diputados	Senadores
Primera Seccion	Capital	110716	16	12
	Guaymallen	250996		
	Las Heras	182147		
	Lavalle	32009		
Segunda Seccion	San Martin	108040	12	10
	Maipu	153417		
	Rivadavia	52559		
	Junin	34953		
	La Paz	9545		
	Santa Rosa	15779		
Tercera Seccion	Godoy Cruz	182967	10	8
	Lujan	104510		
	Tunuyan	42008		
	San Carlos	28268		
	Tupungato	28444		
Cuarta Seccion	San Rafael	173172	10	8
	General Alvear	44133		
	Malargue	22922		
Total		1576585	48	38

## H. Legislatura: Relación legislador / población

Seccion	Departamentos	Poblacion	Diputados	Senadores
Primera Seccion	Capital	575.868	16 1/ 36.000	12 1/ 48.800
	Guaymallen			
	Las Heras			
	Lavalle			
Segunda Seccion	San Martin	374.293	12 1/ 31.100	10 1/ 37.400
	Maipu			
	Rivadavia			
	Junin			
	La Paz			
	Santa Rosa			
Tercera Seccion	Godoy Cruz	386.197	10 1/ 38.600	8 1/ 48.200
	Lujan			
	Tunuyan			
	San Carlos			
	Tupungato			
Cuarta Seccion	San Rafael	240.227	10 1/ 24000	8 1/ 30028
	General Alvear			
	Malargue			
Total		1576585	48	38

# Representantes por departamento 1983 – 1991 (Montbrun, 1995)

Seccion	Departamentos	Poblacion	Diputados	Senadores	N° P	N° R
Primera Seccion	Capital	110716	19	17	6	1
	Guaymallen	250996	12	9	1	4
	Las Heras	182147	7	3	4	8
	Lavalle	32009	1	1	13	16
Segunda Seccion	San Martin	108040	12	10	7	3
	Maipu	153417	7	3	5	8
	Rivadavia	52559	6	7	9	6
	Junin	34953	2	2	12	13
	La Paz	9545	3	1	18	13
	Santa Rosa	15779	-	1	17	18
Tercera Seccion	Godoy Cruz	182967	11	6	2	5
	Lujan	104510	3	6	8	10
	Tunuyan	42008	4	4	11	11
	San Carlos	28268	3	3	14	12
	Tupungato	28444	2	-	15	16
Cuarta Seccion	San Rafael	173172	15	13	3	2
	General Alvear	44133	9	4	10	6
	Malargue	22922	1	3	16	13
<b>Total</b>		<b>1576585</b>				



# Representantes por departamento 1983 – 2002 (Zoppis, 2002)

Seccion	Departamentos	Poblacion	Diputados	Senadores	N° P	N° R
Primera Seccion	Capital	122949	40	31	6	1
	Guaymallen	258063	28	22	1	3
	Las Heras	190815	16	11	3	8
	Lavalle	29002	4	2	13	13
Segunda Seccion	San Martin	106702	21	22	7	4
	Maipu	152230	19	10	5	6
	Rivadavia	50143	12	11	9	9
	Junin	30183	8	5	12	11
	La Paz	8496	6	2	18	12
	Santa Rosa	13859	-	3	17	15
Tercera Seccion	Godoy Cruz	214190	23	18	2	5
	Lujan	96989	10	8	8	10
	Tunuyan	41313	9	9	11	10
	San Carlos	26503	7	6	16	11
	Tupungato	28081	3	2	14	14
Cuarta Seccion	San Rafael	168311	28	30	4	2
	General Alvear	42431	19	9	10	7
	Malargue	26731	8	5	15	11
<b>Total</b>		<b>1606991</b>				

# Poder Legislativo...

- *La base de militancia política en la provincia de Mendoza es DEPARTAMENTAL*
- *En cada distrito electoral coexisten departamentos más poblados con otros menos poblados*

# Poder Legislativo...

- *La coexistencia en cada sección electoral de departamentos con realidades sociológicas totalmente dispares, hace que las problemáticas locales queden sin representación adecuada en la Legislatura sobre todo si afectan a los departamentos más relegados*

# Poder Legislativo...

- *La actual composición de las secciones electorales, sumada al sistema electoral de lista, hace que los partidos lleven normalmente en los primeros lugares de sus listas personas de los departamentos más importantes de cada sección postergando a los más pequeños.*
- *Al entrar en la Legislatura sólo los primeros candidatos de cada lista, los departamentos más importantes quedan “sobrerepresentados” y los más pequeños sub representados*

# **Poder Legislativo: Los debates previos**

## **¿Unicameralismo o bicameralismo?**

- **El sentido histórico del sistema**
- **El Nuevo Derecho Público Provincial**
- **Los argumentos a favor y en contra**

# **Poder Legislativo de Mendoza**

**Aportes al debate de la reforma de la  
Constitución Provincial**

# Poder Legislativo: Los debates previos

## ¿Unicameralismo o bicameralismo?

- Posibilidad de articular doble representación

# El peligro del sistema uninominal puro en los Senados provinciales (Corte 2005)

Senado Provincial de	Oficialismo	Oposición
Catamarca	12	4
Santa Fé	15	4
Salta	16	7
Entre Ríos	14	3
San Luis	9	0



# Poder Legislativo: Los debates previos

## ¿Unicameralismo o bicameralismo?

- Posibilidad de articular doble representación
- Freno a la dictadura de una Cámara
- Freno a la legislación apresurada o espasmódica
- Más debate de las leyes
- Mas gente en el sistema con la cual discutir y acordar.

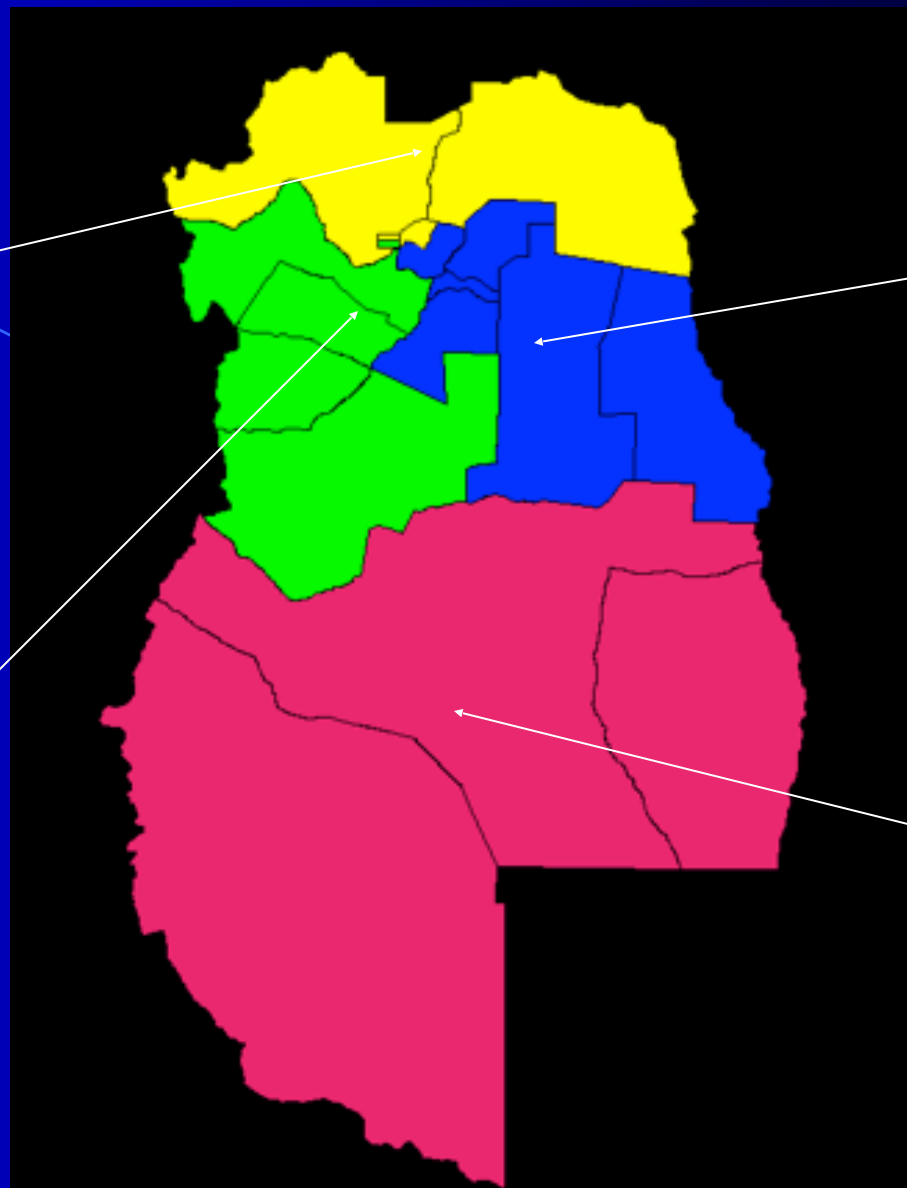
## H. Legislatura: Situación actual

**Primera  
Sección  
4 deptos**

**639.248**

**Tercera  
Sección  
5 deptos.**

**397.134**



**Segunda  
Sección  
6 deptos.**

**411.170**

**Cuarta  
Sección  
3 deptos.**

**262.107**

espacio  
constitucional

**alternativas**



# H. Legislatura: Situacion actual

Seccion	Departamentos	Poblacion
Primera Seccion	Capital	115041
	Guaymallen	283803
	Las Heras	203666
	Lavalle	36738
Segunda Seccion	San Martin	118220
	Maipu	172332
	Rivadavia	56373
	Junin	37859
	La Paz	10012
	Santa Rosa	16374
Tercera Seccion	Godoy Cruz	191903
	Lujan	119888
	Tunuyan	49458
	San Carlos	32631
	Tupungato	32524
Cuarta Seccion	San Rafael	188018
	General Alvear	46429
	Malargue	27660
Total		1738829

# Representantes por departamento 1983 – 1991 (Montbrun, 1995)

Seccion	Departamentos	Poblacion	Diputados	Senadores	N° P	N° R
Primera Seccion	Capital	115041	19	17	6	1
	Guaymallen	283803	12	9	1	4
	Las Heras	203666	7	3	4	8
	Lavalle	36738	1	1	13	16
Segunda Seccion	San Martin	118220	12	10	7	3
	Maipu	172332	7	3	5	8
	Rivadavia	56373	6	7	9	6
	Junin	37859	2	2	12	13
	La Paz	10012	3	1	18	13
	Santa Rosa	16374	-	1	17	18
Tercera Seccion	Godoy Cruz	191903	11	6	2	5
	Lujan	119888	3	6	8	10
	Tunuyan	49458	4	4	11	11
	San Carlos	32631	3	3	14	12
	Tupungato	32524	2	-	15	16
Cuarta Seccion	San Rafael	188018	15	13	3	2
	General Alvear	46429	9	4	10	6
	Malargue	27660	1	3	16	13
<b>Total</b>		<b>1738829</b>				

# Representantes por departamento 1983 – 2002 (Zoppis, 2002)

Seccion	Departamentos	Poblacion	Diputados	Senadores	N° P	N° R
Primera Seccion	Capital	122949	40	31	6	1
	Guaymallen	258063	28	22	1	3
	Las Heras	190815	16	11	3	8
	Lavalle	29002	4	2	13	13
Segunda Seccion	San Martin	106702	21	22	7	4
	Maipu	152230	19	10	5	6
	Rivadavia	50143	12	11	9	9
	Junin	30183	8	5	12	11
	La Paz	8496	6	2	18	12
	Santa Rosa	13859	-	3	17	15
Tercera Seccion	Godoy Cruz	214190	23	18	2	5
	Lujan	96989	10	8	8	10
	Tunuyan	41313	9	9	11	10
	San Carlos	26503	7	6	16	11
	Tupungato	28081	3	2	14	14
Cuarta Seccion	San Rafael	168311	28	30	4	2
	General Alvear	42431	19	9	10	7
	Malargue	26731	8	5	15	11
<b>Total</b>		<b>1606991</b>				

# Una Legislatura posible

**Noroeste  
Urbano**

**Noreste  
Semidesértico**

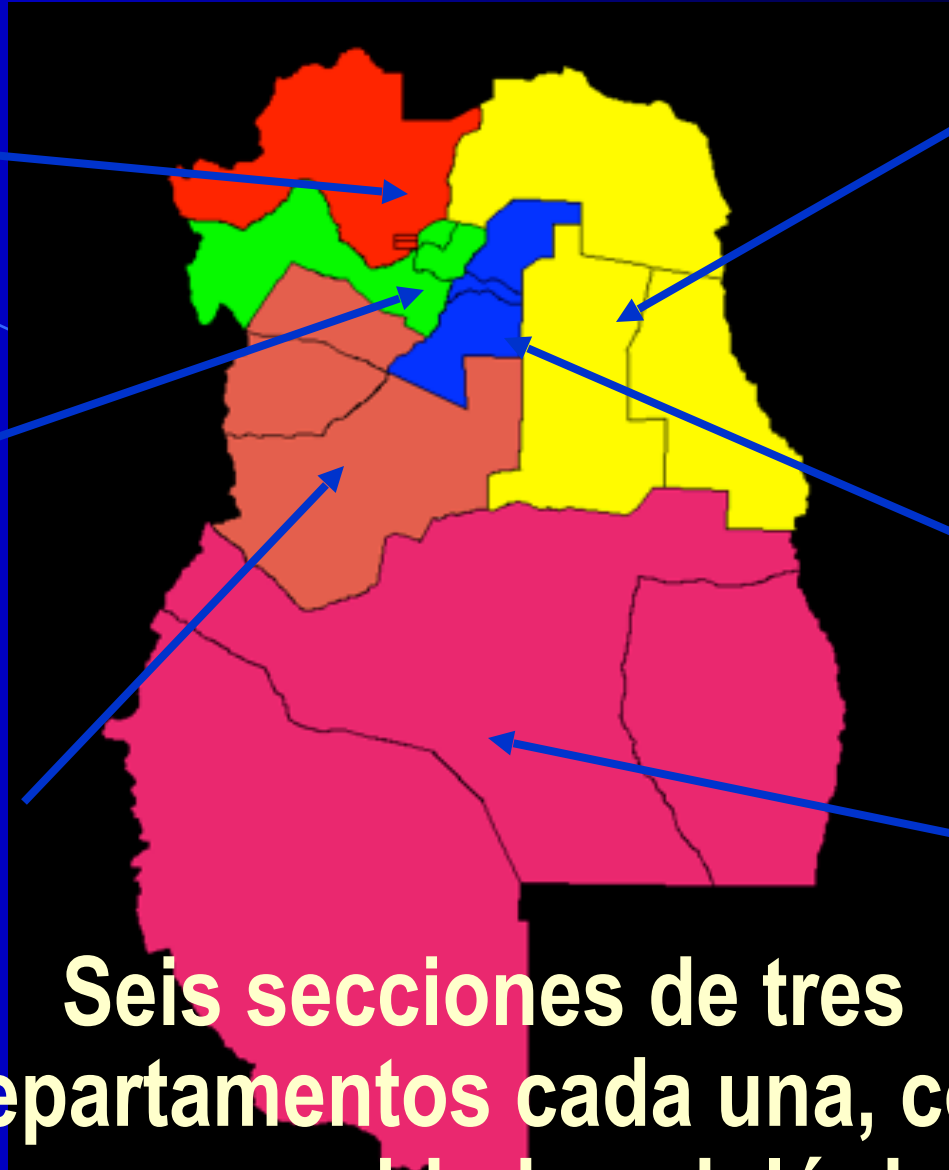
**Cinturón  
Agro  
Industrial**

**Este  
vitivinícola**

**Valle de Uco**

**Sur**

**Seis secciones de tres  
departamentos cada una, con  
homogeneidad sociológica**



# Una Legislatura posible

<b>SECCIÓN</b>	<b>DEPARTAMENTOS</b>
<b>1ª Sección</b>	<b>Capital, Godoy Cruz y Las Heras</b>
<b>2ª Sección</b>	<b>Guaymallén, Maipú y Luján</b>
<b>3ª Sección</b>	<b>San Martín, Rivadavia y Junín</b>
<b>4ª Sección</b>	<b>Santa Rosa, La Paz y Lavalle</b>
<b>5ª Sección</b>	<b>Tupungato, San Carlos y Tunuyán</b>
<b>6ª Sección</b>	<b>San Rafael, Gral. Alvear y Malargue</b>
<b>TOTAL</b>	

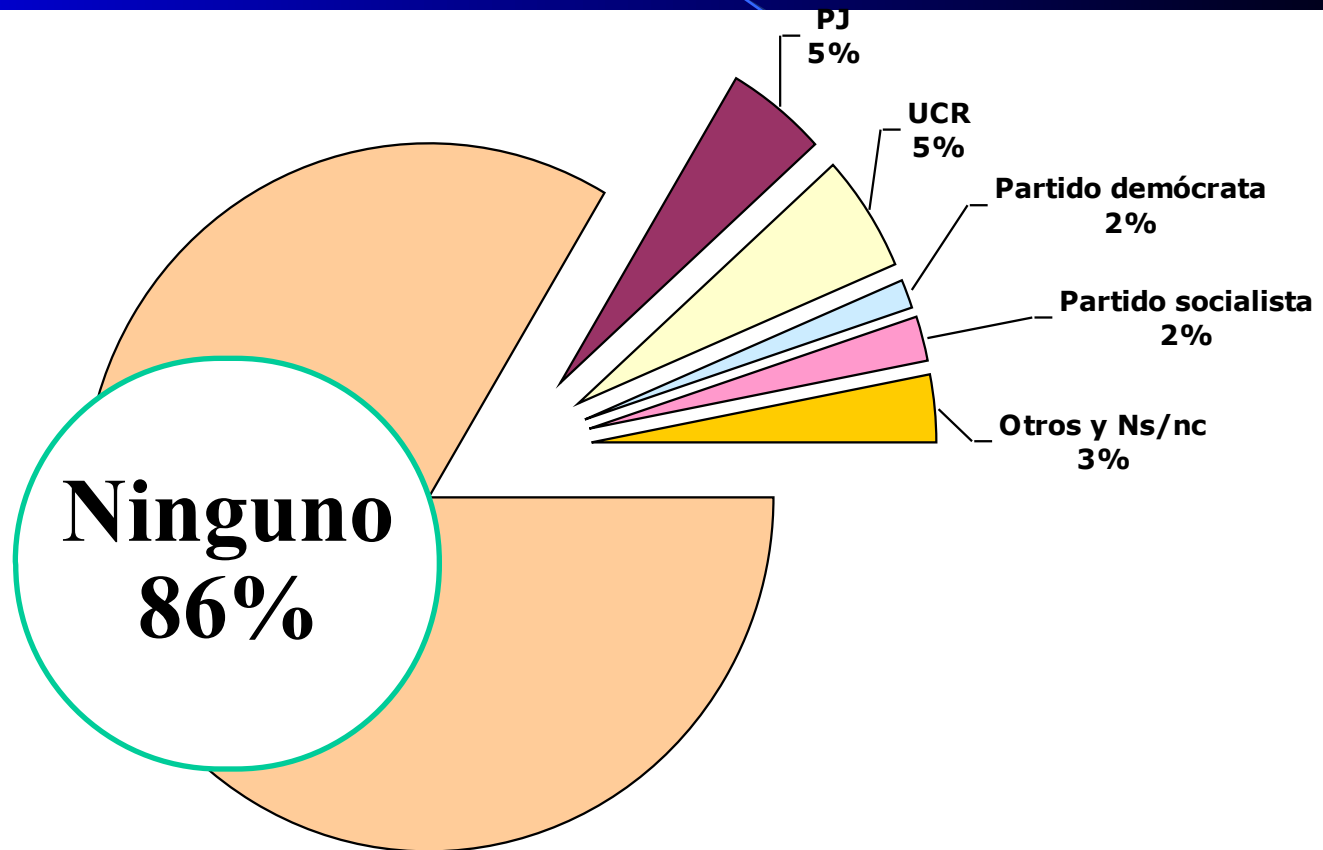
# **Poder Legislativo: Los debates previos**

**¿Monopolio o también candidaturas independientes?**

**Representatividad de los partidos a lo largo de las últimas décadas**



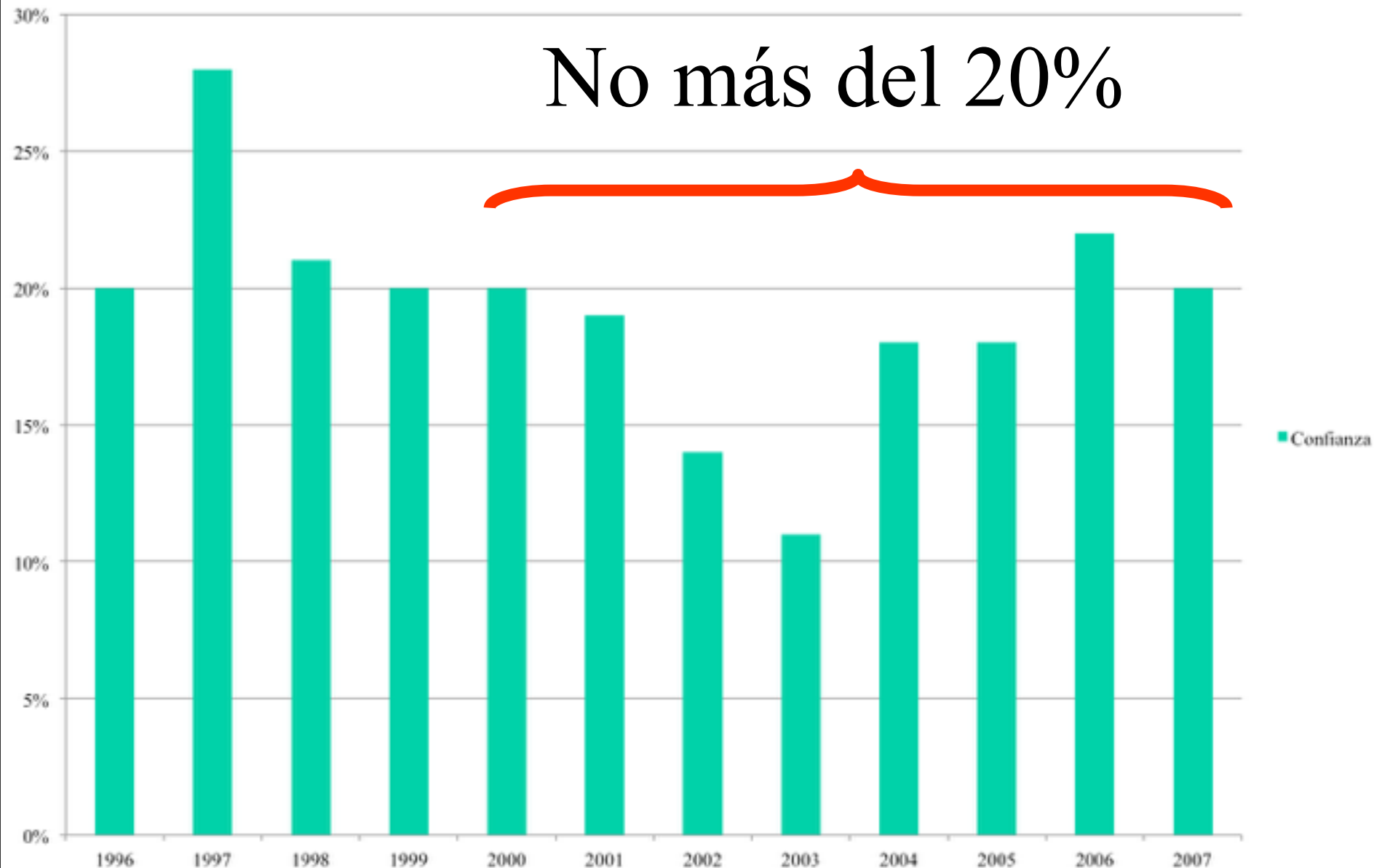
# ¿TE IDENTIFICÁS CON ALGUNO DE LOS SIGUIENTES PARTIDOS POLITICOS?



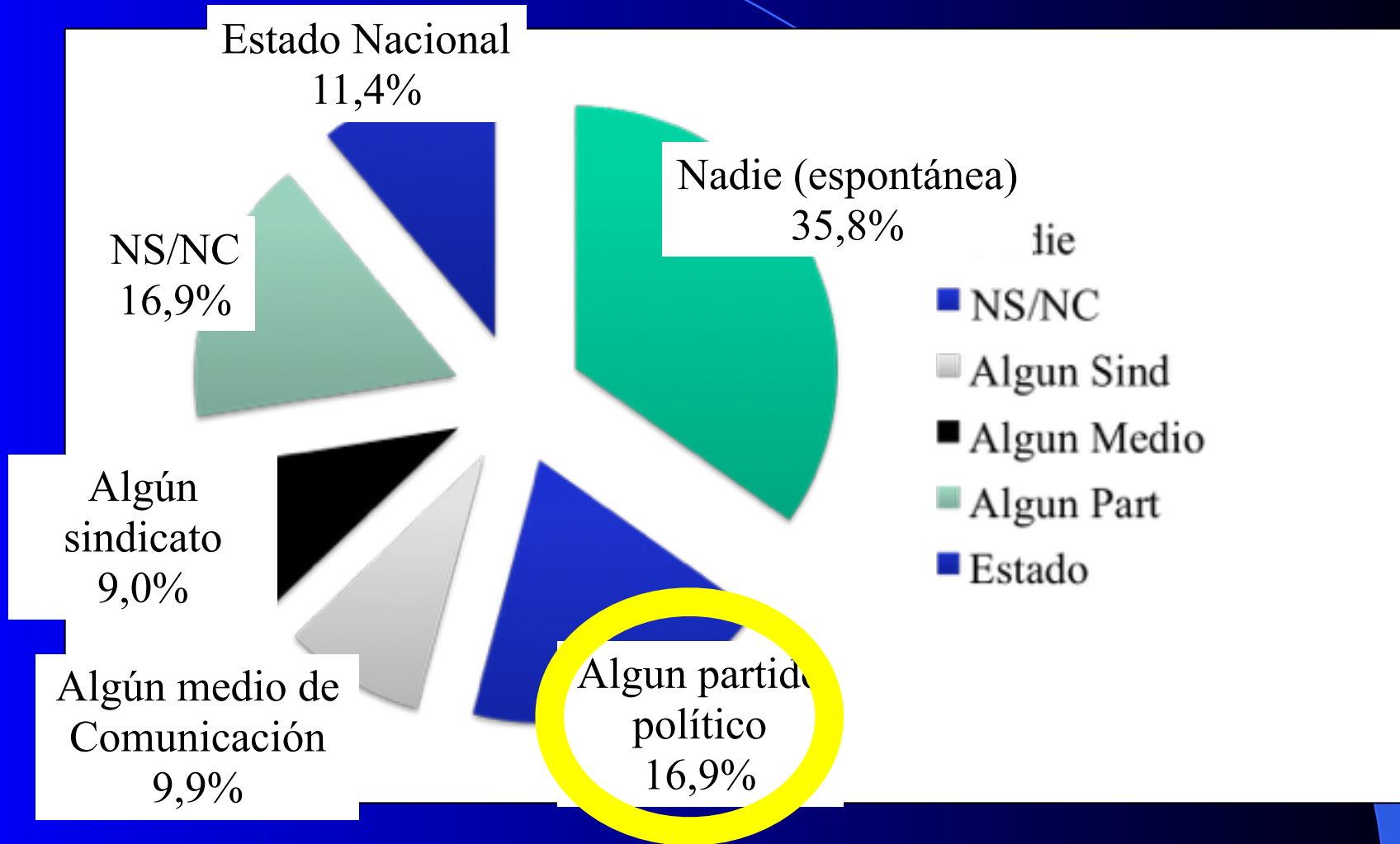
Mendoza, 2006. Jóvenes de 14 a 29 años

# Confianza en los partidos políticos 1996 - 2007

No más del 20%



# ¿QUIEN REPRESENTA MEJOR TUS INTERESES?



# El año pasado

¿En las próximas elecciones a Presidente qué factor va a condicionar su voto?

El partido político:	12 %
El candidato:	43 %
Las propuestas:	25 %
El equipo:	17 %
NS / NC:	3 %

Fuente: Grupo Feedback Encuestas y Opinión,  
Mayo 2015

# Resumiendo: Temas y propuestas

- **Equidad de género**
- **Juicio de la elección y Junta Electoral**
- **Inmunidades parlamentarias**
- **Extensión de las sesiones ordinarias**
- **Proceso de formación y sanción de leyes: Audiencias, Doble examen; publicación y reglamentación**